

WYBORY DO RADY POWIATU					
-------------------------------	--	--	--	--	--

Okręg wyborczy nr:	*	2	Liczba mandatów:	*	7
--------------------	---	---	------------------	---	---

ZESTAWIENIE WYNIKÓW GŁOSOWANIA I PODZIAŁU MANDATÓW W OKRĘGU WYBORCZYM

Zestawienie wyników głosowania i podziału mandatów w okręgu wyborczym nr 2, utworzonym dla wyboru Rady Powiatu Malborskiego sporządzone dnia 8 kwietnia 2024 r. przez Powiatową Komisję Wyborczą w Malborku.

Komisja stwierdza, że otrzymała protokoły głosowania od 23 obwodowych komisji wyborczych i na podstawie tych protokołów ustaliła następujące wyniki głosowania w okręgu:

1	Liczba wyborców uprawnionych do głosowania (<i>umieszczonych w części A spisu, z uwzględnieniem dodatkowych formularzy</i>) w chwili zakończenia głosowania	*	1	8	7	9	3
2	Liczba wyborców, którym wydano karty do głosowania w lokalu wyborczym (<i>liczba podpisów w części A spisu oraz adnotacje o wydaniu karty bez potwierdzenia podpisem w spisie</i>)	*	*	8	7	9	3
3	Liczba wyborców, którym wysłano pakiety wyborcze	*	*	*	*	*	0
4	Liczba wyborców, którym wydano karty do głosowania w lokalu wyborczym oraz w głosowaniu korespondencyjnym (<i>łącznie</i>)	*	*	8	7	9	3
5	Liczba wyborców głosujących przez pełnomocnika (<i>liczba kart do głosowania wydanych na podstawie aktów pełnomocnictwa otrzymanych przez obwodowe komisje wyborcze</i>)	*	*	*	*	2	7
6	Liczba otrzymanych kopert zwrotnych w głosowaniu korespondencyjnym	*	*	*	*	*	0
6a	Liczba kopert zwrotnych w głosowaniu korespondencyjnym, w których nie było oświadczenia o osobistym i tajnym oddaniu głosu	*	*	*	*	*	0
6b	Liczba kopert zwrotnych w głosowaniu korespondencyjnym, w których oświadczenie nie było podpisane przez wyborcę	*	*	*	*	*	0
6c	Liczba kopert zwrotnych w głosowaniu korespondencyjnym, w których nie było koperty na karty do głosowania	*	*	*	*	*	0
6d	Liczba kopert zwrotnych w głosowaniu korespondencyjnym, w których znajdowała się niezaklejona koperta na karty do głosowania	*	*	*	*	*	0
6e	Liczba kopert na karty do głosowania w głosowaniu korespondencyjnym wrzuconych do urny	*	*	*	*	*	0

Uwaga! Liczba z pkt 6 nie może być większa od liczby z pkt 3. Suma liczb z pkt 6a–6e nie może być mniejsza od liczby z pkt 6.




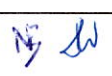

7	Liczba kart wyjętych z urny	*	*	8	7	9	2
7a	w tym liczba kart wyjętych z kopert na karty do głosowania w głosowaniu korespondencyjnym	*	*	*	*	*	0

Uwaga! Liczba z pkt 7 pomniejszona o liczbę z pkt 7a powinna być równa liczbie z pkt 2. Dodatkowo liczba z pkt 7a nie może być większa od liczby z pkt 6e.

8	Liczba kart nieważnych (<i>bez pieczęci obwodowej komisji wyborczej lub inne niż urzędowo ustalone</i>)	*	*	*	*	*	0
9	Liczba kart ważnych	*	*	8	7	9	2

Uwaga! Suma liczb z pkt 8 i 9 musi być równa liczbie z pkt 7.

10	Liczba głosów nieważnych (<i>z kart ważnych</i>)	*	*	*	4	8	7
10a	w tym z powodu postawienia znaku „X” obok nazwiska dwóch lub większej liczby kandydatów z różnych list	*	*	*	3	3	3

88  mg JM    



10b	w tym z powodu niepostawienia znaku „X” obok nazwiska żadnego kandydata	*	*	*	1	5	4
10c	w tym z powodu postawienia znaku „X” wyłącznie obok nazwiska kandydata na liście, której rejestracja została unieważniona (art. 436 § 3 i 6 Kodeksu wyborczego)	*	*	*	*	*	0

Uwaga! Suma liczb z pkt 10a – 10c **musi być** równa liczbie z pkt 10.

11	Liczba głosów ważnych oddanych łącznie na wszystkie listy kandydatów (z kart ważnych)	*	*	8	3	0	5
----	---	---	---	---	---	---	---

Uwaga! Suma liczb z pkt 10 i 11 **musi być** równa liczbie z pkt 9.

12. Na poszczególne listy kandydatów i umieszczonych na nich kandydatów oddano następujące liczby głosów ważnych:

Lista nr 1 — KW PRAWO I SPRAWIEDLIWOŚĆ

Liczba głosów ważnych oddanych na listę:	*	*	1	6	2	4
--	---	---	---	---	---	---

Na poszczególnych kandydatów z tej listy oddano następujące liczby głosów ważnych:

1)	CYMAŃSKI Tadeusz	*	*	*	8	2	2
2)	MARCZUK Lech Sławomir	*	*	*	4	5	4
3)	KASYNA Janusz	*	*	*	1	2	2
4)	WIECZOREK Jan Antoni	*	*	*	*	4	0
5)	KARASEK Janina	*	*	*	*	1	5
6)	KLONOWSKA Mariola Anna	*	*	*	*	3	7
7)	SOCHACKA Emilia	*	*	*	*	2	8
8)	PIETKIEWICZ Anna Patrycja	*	*	*	*	4	7
9)	BORKOWSKI Zdzisław	*	*	*	*	5	9
	Razem	*	*	1	6	2	4

Uwaga! Suma głosów oddanych na wszystkich kandydatów z danej listy (rubryka „Razem”) równa się liczbie głosów ważnych oddanych na tę listę. Wyjątek od tej zasady może dotyczyć listy, na której znajduje się nazwisko kandydata skreślonego z listy.

Lista nr 4 — KKW LEWICA

Liczba głosów ważnych oddanych na listę:	*	*	*	8	6	4
--	---	---	---	---	---	---

Na poszczególnych kandydatów z tej listy oddano następujące liczby głosów ważnych:

1)	RUKAT Marek	*	*	*	3	6	9
2)	SZYMULA Anita Agnieszka	*	*	*	*	6	5
3)	GÓRAL Józef	*	*	*	*	4	2
4)	ROJEWSKA-WEISE Ewa	*	*	*	*	1	6
5)	LIPA Leszek Wiesław	*	*	*	1	4	3
6)	KORYCKA Agnieszka Izabela	*	*	*	*	4	6
7)	WOŚ Anna Elżbieta	*	*	*	*	9	9
8)	BARAŃ Jerzy	*	*	*	*	4	0
9)	SADOWSKA Ewa	*	*	*	*	4	4
	Razem	*	*	*	8	6	4

[Handwritten signatures and initials in blue ink]

[Handwritten signature in blue ink]



Uwaga! Suma głosów oddanych na wszystkich kandydatów z danej listy (rubryka „Razem”) równa się liczbie głosów ważnych oddanych na tę listę. Wyjątek od tej zasady może dotyczyć listy, na której znajduje się nazwisko kandydata skreślonego z listy.

Lista nr 5 — KKW KOALICJA OBYWATELSKA

Liczba głosów ważnych oddanych na listę:	*	*	2	1	2	4
--	---	---	---	---	---	---

Na poszczególnych kandydatów z tej listy oddano następujące liczby głosów ważnych:

1)	RAŻEWSKI Tomasz	*	*	*	2	9	2
2)	SZCZYPIOR Jolanta Elżbieta	*	*	*	6	3	1
3)	KWIATKOWSKI Marcin Maria	*	*	*	4	3	9
4)	BILIŃSKI Tadeusz	*	*	*	1	2	7
5)	KOCZOROWSKA-ŁĄCZNA Anna	*	*	*	*	7	5
6)	STRĄK Władysław Franciszek	*	*	*	2	1	7
7)	MOŹDIERZ Małgorzata Izabela	*	*	*	*	7	1
8)	DEMAKOWSKA Magdalena Henryka	*	*	*	*	6	3
9)	SZAŁACH Wojciech	*	*	*	2	0	9
Razem		*	*	2	1	2	4

Uwaga! Suma głosów oddanych na wszystkich kandydatów z danej listy (rubryka „Razem”) równa się liczbie głosów ważnych oddanych na tę listę. Wyjątek od tej zasady może dotyczyć listy, na której znajduje się nazwisko kandydata skreślonego z listy.

Lista nr 10 — KWW RAZEM DLA POWIATU MALBORSKIEGO

Liczba głosów ważnych oddanych na listę:	*	*	2	4	2	9
--	---	---	---	---	---	---

Na poszczególnych kandydatów z tej listy oddano następujące liczby głosów ważnych:

1)	OSIJEWSKI Krzysztof Przemysław	*	*	*	8	6	9
2)	SZESZA Marcin Damian	*	*	*	4	8	8
3)	SZYDŁOWSKI Sebastian	*	*	*	3	4	9
4)	BELING Grzegorz Marcin	*	*	*	*	7	0
5)	KŁOSIŃSKA Monika Irena	*	*	*	1	3	6
6)	ZALEWSKA Małgorzata	*	*	*	2	4	2
7)	STAHN Patrycja	*	*	*	*	5	7
8)	KRENC Marlena	*	*	*	*	3	2
9)	KONDYS Jerzy Marek	*	*	*	1	8	6
Razem		*	*	2	4	2	9

Uwaga! Suma głosów oddanych na wszystkich kandydatów z danej listy (rubryka „Razem”) równa się liczbie głosów ważnych oddanych na tę listę. Wyjątek od tej zasady może dotyczyć listy, na której znajduje się nazwisko kandydata skreślonego z listy.

Lista nr 11 — KWW POROZUMIENIE SPOŁECZNO-SAMORZĄDOWE

Liczba głosów ważnych oddanych na listę:	*	*	1	2	6	4
--	---	---	---	---	---	---

Na poszczególnych kandydatów z tej listy oddano następujące liczby głosów ważnych:

1)	LORYŚ Wioleta Teresa	*	*	*	2	5	5
2)	NOWAK Bartosz Kazimierz	*	*	*	2	2	1

[Handwritten signatures and initials in blue ink]



3)	ZAŁUCKI Włodzimierz	*	*	*	*	8	7
4)	ZALEWSKA-BARANOWSKA Ewelina Anna	*	*	*	*	6	5
5)	GROCHAŁA Zbigniew Wojciech	*	*	*	1	3	4
6)	PŁAZA Marian	*	*	*	1	5	6
7)	OLBRYK Wiesława Edyta	*	*	*	*	3	8
8)	AZAREWICZ Hanna	*	*	*	*	2	3
9)	ZIRRA Sławomir Marek	*	*	*	2	8	5
Razem		*	*	1	2	6	4

Uwaga! Suma głosów oddanych na wszystkich kandydatów z danej listy (rubryka „Razem”) równa się liczbie głosów ważnych oddanych na tę listę. Wyjątek od tej zasady może dotyczyć listy, na której znajduje się nazwisko kandydata skreślonego z listy.

13. **Spośród komitetów wyborczych mających zarejestrowaną listę w okręgu warunek uzyskania co najmniej 5% głosów ważnych w skali powiatu, tj. co najmniej 1067 głosów, i prawo do uczestniczenia w podziale mandatów w okręgu uzyskały listy następujących komitetów wyborczych:**

1) lista nr 1	KW PRAWO I SPRAWIEDLIWOŚĆ	1624
2) lista nr 4	KKW LEWICA	864
3) lista nr 5	KKW KOALICJA OBYWATELSKA	2124
4) lista nr 10	KWW RAZEM DLA POWIATU MALBORSKIEGO	2429
5) lista nr 11	KWW POROZUMIENIE SPOŁECZNO-SAMORZĄDOWE	1264

Podział mandatów pomiędzy listy kandydatów

14. **Wyliczenie ilorazów wyborczych dla poszczególnych list kandydatów uczestniczących w podziale mandatów jest następujące (z dokładnością do czterech miejsc po przecinku):**

Lista nr 1

Liczba głosów oddanych na listę nr 1 — X = 1624

Wyliczone ilorazy wyborcze:

- X:1 = 1624,0
- X:2 = 812,0
- X:3 = 541,3333
- X:4 = 406,0
- X:5 = 324,8
- X:6 = 270,6667
- X:7 = 232,0
- X:8 = 203,0
- X:9 = 180,4444
- X:10 = 162,4
- X:11 = 147,6364

Lista nr 4

Liczba głosów oddanych na listę nr 4 — X = 864

Wyliczone ilorazy wyborcze:

- X:1 = 864,0
- X:2 = 432,0
- X:3 = 288,0
- X:4 = 216,0
- X:5 = 172,8
- X:6 = 144,0
- X:7 = 123,4286
- X:8 = 108,0
- X:9 = 96,0
- X:10 = 86,4

[Handwritten signatures and initials in blue ink]

7ce6478d-6c63-47fb-91df-2999a2263784



X:11 = 78,5455

Lista nr 5

Liczba głosów oddanych na listę nr 5 — X = 2124

Wyliczone ilorazy wyborcze:

X:1 = 2124,0
X:2 = 1062,0
X:3 = 708,0
X:4 = 531,0
X:5 = 424,8
X:6 = 354,0
X:7 = 303,4286
X:8 = 265,5
X:9 = 236,0
X:10 = 212,4
X:11 = 193,0909

Lista nr 10

Liczba głosów oddanych na listę nr 10 — X = 2429

Wyliczone ilorazy wyborcze:

X:1 = 2429,0
X:2 = 1214,5
X:3 = 809,6667
X:4 = 607,25
X:5 = 485,8
X:6 = 404,8333
X:7 = 347,0
X:8 = 303,625
X:9 = 269,8889
X:10 = 242,9
X:11 = 220,8182

Lista nr 11

Liczba głosów oddanych na listę nr 11 — X = 1264

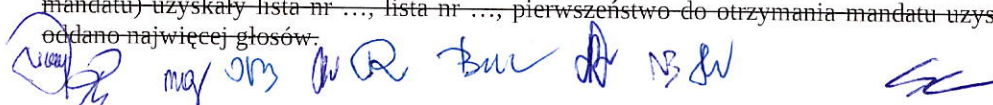
Wyliczone ilorazy wyborcze:

X:1 = 1264,0
X:2 = 632,0
X:3 = 421,3333
X:4 = 316,0
X:5 = 252,8
X:6 = 210,6667
X:7 = 180,5714
X:8 = 158,0
X:9 = 140,4444
X:10 = 126,4
X:11 = 114,9091

15. Szereg kolejno największych liczb (ilorazów wyborczych) jest następujący:

- 1) 2429,0 odpowiada liście nr 10
- 2) 2124,0 odpowiada liście nr 5
- 3) 1624,0 odpowiada liście nr 1
- 4) 1264,0 odpowiada liście nr 11
- 5) 1214,5 odpowiada liście nr 10
- 6) 1062,0 odpowiada liście nr 5
- 7) 864,0 odpowiada liście nr 4
- 8) 812,0 odpowiada liście nr 1

16. W związku z tym, iż ilorazy wyborcze równe ostatniej z liczb uszeregowanych (upoważniającej do przyznania mandatu) uzyskały lista nr ..., lista nr ..., pierwszeństwo do otrzymania mandatu uzyskała lista nr ..., na którą oddano najwięcej głosów.

SA 

7ce6478d-6c63-47fb-91df-2999a2263784



17. ~~W związku z tym, iż ilorazy wyborcze równe ostatniej z liczb uszeregowanych (upoważniającej do przyznania mandatu) uzyskały lista nr ..., lista nr ... i oddano na nie równą liczbę głosów, pierwszeństwo do otrzymania mandatu uzyskała lista nr ..., na którą w większej liczbie obwodów oddano większą liczbę głosów.~~
18. ~~Ponieważ pierwszeństwa do otrzymania mandatu nie można ustalić w sposób opisany w pkt 16 i 17 pierwszeństwo do uzyskania mandatu przez listę nr ..., listę nr ... Komisja ustaliła w trybie losowania i mandat przypadł liście nr ...~~

Przy sporządzeniu protokołu obecni byli członkowie Komisji:

- 1) Stańczak Michał - Przewodniczący
- 2) Bogdanowicz Agnieszka Iwona - Zastępca Przewodniczącego
- 3) Burnicka Natalia Agnieszka - Członek
- 4) Dolega Wiesław - Członek
- 5) Gołąbiewska Małgorzata Jolanta - Członek
- 6) Kociemba Joanna - Członek
- 7) Kocięda Dorota - Członek
- 8) Marszałkowska Halina - Członek
- 9) Pyżyńska Teresa Anna - Członek
- 10) Reszka Kamila - Członek
- 11) Skowera Agnieszka - Członek
- 12) Wirkus Patrycja - Członek

Michał Stańczak
.....
(podpis)

Iwona Bogdanowicz
.....
(podpis)

Natalia Burnicka
.....
(podpis)

Wiesław Dolega
.....
(podpis)

Jolanta Gołąbiewska
.....
(podpis)

Joanna Kociemba
.....
(podpis)

Dorota Kocięda
.....
(podpis)

Halina Marszałkowska
.....
(podpis)

Teresa Pyżyńska
.....
(podpis)

Kamila Reszka
.....
(podpis)

Agnieszka Skowera
.....
(podpis)

Patrycja Wirkus
.....
(podpis)

